

PENTHA, s.r.o.

farmacie, zdravotnictví a speciální chemie

Akce:

**Přemístění veřejné lékárny –
PROJEKT VYBAVENÍ INTERIÉRU
Krajská zdravotní, a.s. – Nemocnice Most, o.z.**

**Místo
stavby:**

Veřejná lékárna Nemocnice Most (oficína a zázemí)
parcela p.č. 4335 vk.ú. Most II, Pavilon A
Nemocnice Most, J.E.Purkyně 270/5, 434 64 Most

Zadavatel:


Krajská zdravotní a.s.
Sociální péče 3316/12A
401 13 Ústí nad Labem

Obsah:

**2. Výpis interiérových prvků
(schémata v měřítku 1:50, popis)**

Zpracovatel:

Ing. Jan Fried



Datum:

září 2017

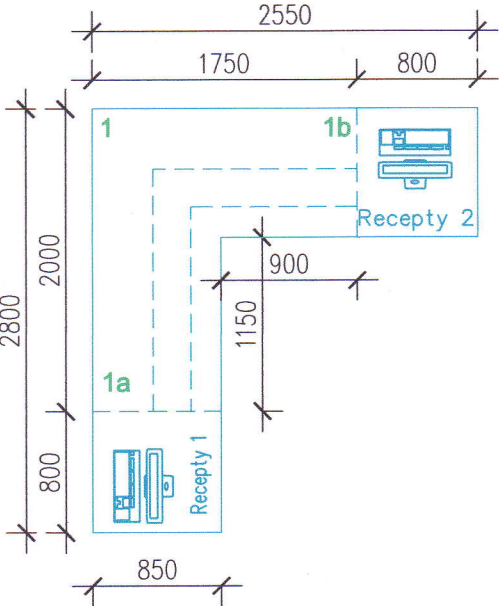
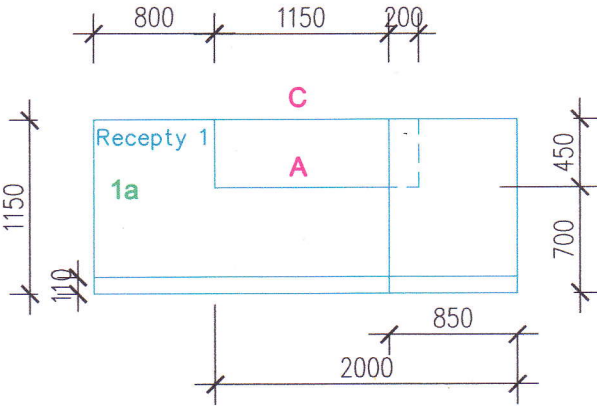
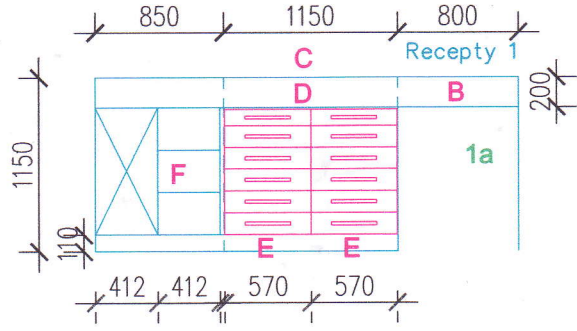
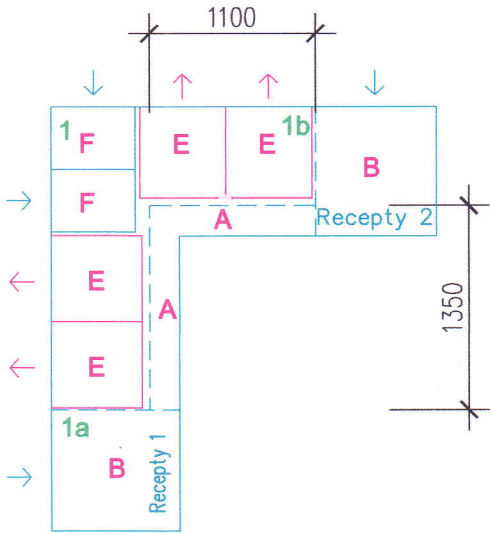
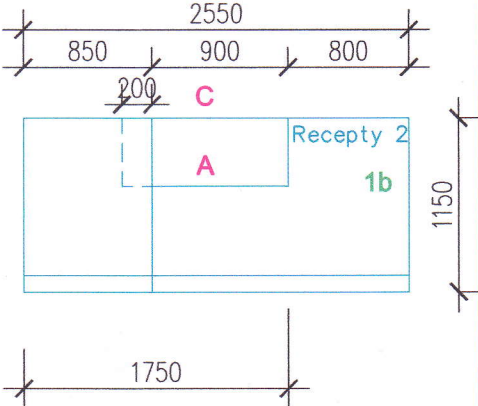
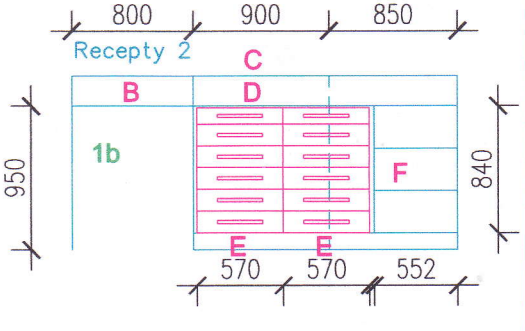
LEGENDA MÍSTNOSTÍ:

č.m.	ÚČEL MÍSTNOSTI	PLOCHA m2	ÚPRAVY POVRCHŮ	PODHLÉDY	S.V. (m)
2.01	VÝDEJ LÉKŮ A ZDRAV. POMŮCEK	79,61	OMÍTKA + MALBA	KAZETOVÝ MINERÁLNÍ PODHLED xx	2,70
2.01a	SKLAD ZDRAVOTNICKÝCH POMŮCEK	12,42	OMÍTKA + MALBA KERAMICKÝ OBKLAD	MALBA	2,90
2.01b	ZKUŠEBNÍ BOX	3,5	OMÍTKA + MALBA + NÁTĚR	KAZETOVÝ MINERÁLNÍ PODHLED	2,70
2.01c	KONZULTAČNÍ MÍSTNOST	6,0	OMÍTKA + MALBA + NÁTĚR	KAZETOVÝ MINERÁLNÍ PODHLED xx	2,70

xx MINERÁLNÍ KAZETOVÝ PODHLED AMF Thermax Alpha One, systém C, hrany VT

LEGENDA INTERIÉROVÝCH PRVKŮ


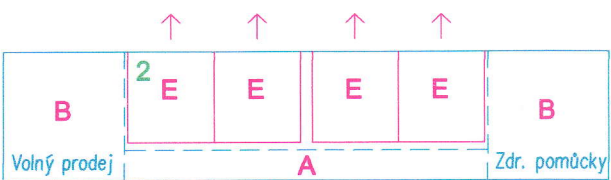
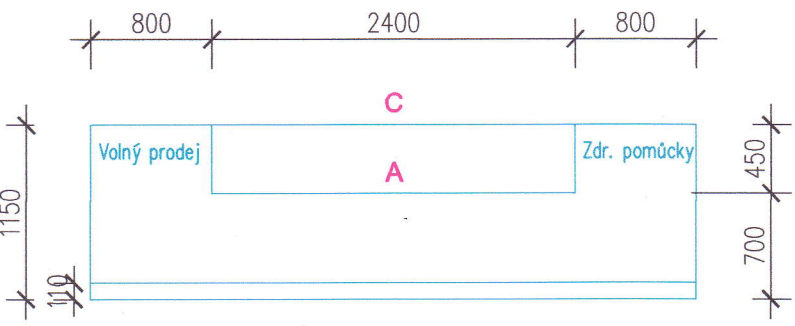
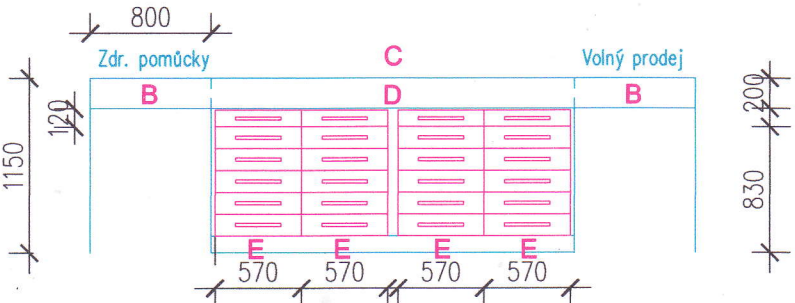
poz.č.	ks	Název prvku	Poznámka (rozměry š x hl x v mm)
1(a+b)	1	Tára pro 2x výdej LP na předpis	2800-2550 x 850 x 1150 se 4 zásuvkovými sloupci
2	1	Tára pro výdej LP Volnooprodej a ZP	4000 x 850 x 1150 se 4 zásuvkovými sloupci
3	1	Výkladní vitrína (plněná zezadu)	800 x 400 x 1450 (ze tří stran sklo)
4	4	Skříň pro 2 zásuvkové sloupce	850 x 540 x 2100 (zázemí táry)
5	1	Skříň pro 1 zásuvkový sloupec	450 x 540 x 2100 (zázemí táry)
6	1	Skříň otevřená policová	540 x 200 x 2100
7	1	Skříň otevřená policová	850 x 540 x 2100 (zázemí táry)
8	5	Skříň pro 2 zásuvkové sloupce	850 x 540 x 2100 (zázemí táry)
9	1	Spojovací segment (nad průchodem)	800 x 540 x 150
10	5	Skříň pro 2 zásuvkové sloupce	850 x 540 x 2100 (zázemí táry)
11	1	Skříň otevřená policová	850 x 540 x 2100 (zázemí táry)
12	1	Skříň otevřená policová	540 x 200 x 2100
13	1	Skříň otevřená policová	850 x 540 x 2100 (volně stojící)
14	1	Skříň otevřená policová	850 x 540 x 2100 (volně stojící)
15	4	Sezení pro personál (za tárou)	
16	3	Sezení pro klienty (v čekárně)	
17	2	Výkladní vitrína	850 x 400 x 2100 (4 skleněná dvířka)
18	4	Skříň otevřená policová	800 x 400 x 2100 (v zázemí oficiňy)
19	1	Skříň nízka, policová	850 x 600 x 900 (v zázemí oficiňy)
20	5	Regál policový	850 x 400 x 2100 (ve skladu)
21	1	Skříň nízka, policová	850 x 600 x 900 (ve skladu)
22	1	Židle	
23	1	Zrcadlo (nástěnné)	1200 x 600 (sklad)
24	1	Zásuvková skříňka	1200 x 500 x 450 (věšeno na zdi, zapušt. umyvadlo)
25	1	Lavice	1750 x 400 x 450 (zkušební box)
26	1	Věšák (nástěnný)	800 x 1600 (zkušební box)
27	1	Zrcadlo nástěnné	800 x 1600 (zkušební box)
28	1	Skříň kancelářská (kombinovaná)	800 x 400 x 2100 (2části s dvířky, 1část volná s policí)
29	1	Stůl konferenční	800 x 800 x 750 (1x deska + 1 centrální noha)
30	2	Sezení pro konzultaci	
31	4	Svítilno závěsné, kruhové	kov, sklo, průměr 650:300 mm (nad tárou), difuzní, LED

Pozice	Schema - měřítko 1:50	Popis	Množství
1 (a+b)	<p data-bbox="288 271 699 297">TÁRA PRO VÝDEJ LP NA PŘEDPIS</p> <p data-bbox="288 376 432 403">Pohled shora</p>  <p data-bbox="288 1160 539 1187">Pohled zepředu táry 1a</p>  <p data-bbox="288 1749 539 1776">Pohled zezadu táry 1A</p> 	<p data-bbox="890 376 1265 403">Řez shora (zásuvkový systém)</p>  <p data-bbox="890 1160 1150 1187">Pohled zepředu táry 1b</p>  <p data-bbox="890 1749 1141 1776">Pohled zezadu táry 1B</p> 	1 ks

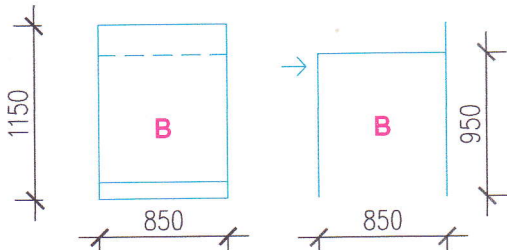
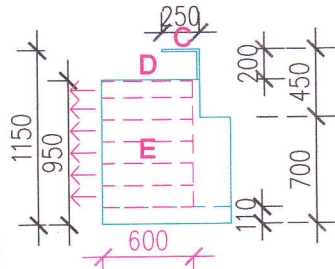
Pozice	Schema - měřítko 1:50	Popis	Množství
1 (a+b)	<p>TÁRA PRO VÝDEJ LP NA PŘEDPIS</p> <p>TÁRA</p> <ul style="list-style-type: none"> - výrazná monolitická s prostorem pro odložení tašky klientem a krytím pokladny i manipulační plochy obsluhy - 2x výdejní místo (kolmo k sobě) - materiál: <ul style="list-style-type: none"> a) nosič: laminovaná dřevotřísková deska DPD (36 mm) b) opláštění HPL dřevodekor: dub Nagano (kromě manipulační plochy ad D) c) ABS hrany 1 mm - pouze zezadu (prostor obsluhy) - úchytky obdélníkové, přírodní hliník (mat), neostře hrany, (délka 320 mm, výška 35 mm) <p>Celkové vnější rozměry:</p> <ul style="list-style-type: none"> - šířka 2550/2800 mm - hloubka 850 mm - výška celková 1150 mm - výška soklu 110 mm (sokl zapuštěný 150 mm od přední hrany a boků) (lišta "přicvaklá" na nožičkách) <p>A) Prostor pro odložení tašky klientem:</p> <ul style="list-style-type: none"> - šířka plochy 1350/1100 mm - hloubka plochy 200 mm - výška plochy 700 mm <p>B) Prostor (krytý) pro pokladnu:</p> <ul style="list-style-type: none"> - šířka 800 mm - hloubka 850 mm - výška krytí (mantinelu) 1150 mm - výška plochy pro PC 950 mm <p>C) Pultová plocha pro výdej léků (kryje manipulační plochu D)</p> <ul style="list-style-type: none"> - šířka plochy 1600 mm - hloubka plochy 250 mm - výška plochy 1150 mm <p>D) Plocha manipulační pro obsluhu (pod C)</p> <ul style="list-style-type: none"> - opláštění hladká HLP (0,9 mm) dřevodekor dub ferrara H1334 ST9 - šířka plochy 2000/1750 mm - hloubka plochy 650 mm - výška plochy 950 mm 		

Pozice	Schema - měřítko 1:50	Popis	Množství
	<p>Řez shora (zásuvkový systém)</p> <p>1a3</p> <p>1a2</p> <p>1a1</p> <p>Recepty 2</p> <p>Recepty 1</p>	<p>Řez shora (zásuvkový systém)</p> <p>1b3</p> <p>1b2</p> <p>1b1</p> <p>Recepty 2</p> <p>Recepty 1</p>	
	<p>1a1 - Pohled z boku a řez na část táry (s PC)</p>	<p>1b1 - Pohled z boku a řez na část táry (s PC)</p>	
	<p>1a2 - Řez tárou (zásuvkový systém)</p>	<p>1b2 - Řez tárou (zásuvkový systém)</p>	
	<p>1a3 - Řez tárou - (police)</p>	<p>1b3 - Řez tárou - (police)</p>	

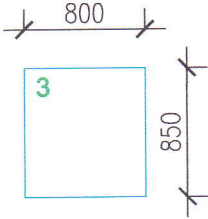
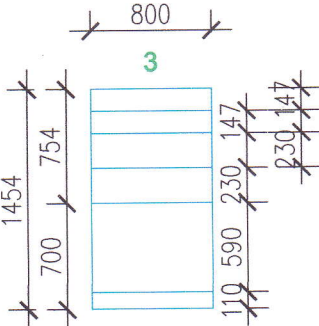
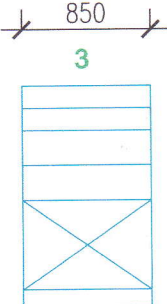
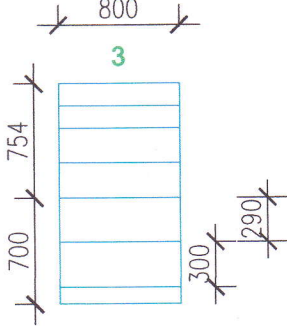
Pozice	Schema - měřítko 1:50	Popis	Množství
		<p>E) Zásuvkový systém (2x zásuvková jednotka vedle sebe): Zásuvková jednotka je určena pro zabudování do korpusu skříně a skládá se ze dvou stojek - rámečků (na kterých jsou boční lišty výsuvů) a samotných zásuvek se zásuvkovými lištami; rámy nejsou samonosné - je nutné je zakovat do skříňového korpusu</p> <p>6x zásuvka o výšce 144 resp. 108 mm - šířka zásuvky 570 mm - hloubka zásuvky 450 mm (délka výsuvu 600 mm "plnovýsuv") - celková výška zásuvkové jednotky cca 840 mm</p> <p>Každá zásuvka je složena z bočnic, zásuvkových lišt výsuvů, předního a zadního čela, laminového dna a výztuhy dna. Zásuvky jsou rozděleny podélně 2 dělicími lištami na tři části a 9 příčně plastovými přepážkami (posouvateľnými v kroku po 7,5 mm). Konstrukce výsuvů umožňuje aretaci zásuvky v otevřené poloze a samovolné uzavírání pootevřené zásuvky.</p> <p>F) Prostor pro police - prostor s 2 (až 3) výškově stavitelnými policemi - výška prostoru cca 840 mm</p> <p>F pro táru poz. 1a - šířka 412 mm - hloubka 556 mm</p> <p>F pro táru poz. 1b - šířka 556 mm - hloubka 412 mm</p>	

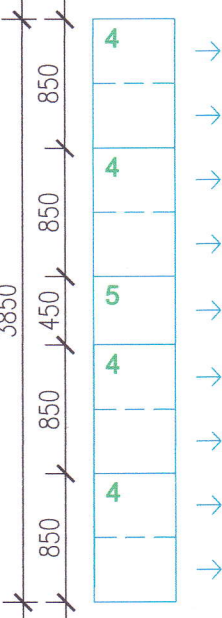
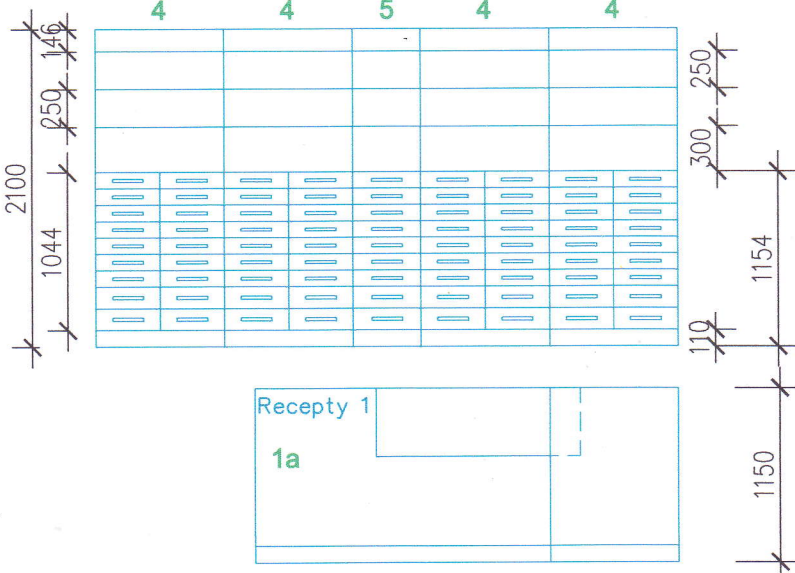
Pozice	Schema - měřítko 1:50	Množství
2	<p data-bbox="288 271 802 297">TÁRA PRO VÝDEJ LP VOLNOPRODEJ a ZP</p> <p data-bbox="288 376 432 403">Pohled shora</p>  <p data-bbox="288 723 662 750">Řez shora (zásuvkový systém)</p>  <p data-bbox="288 1081 523 1108">Pohled zepředu táry 2</p>  <p data-bbox="288 1615 513 1641">Pohled zezadu táry 2</p> 	1 ks

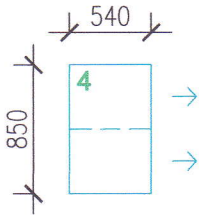
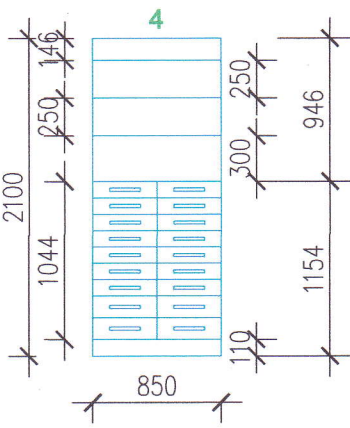
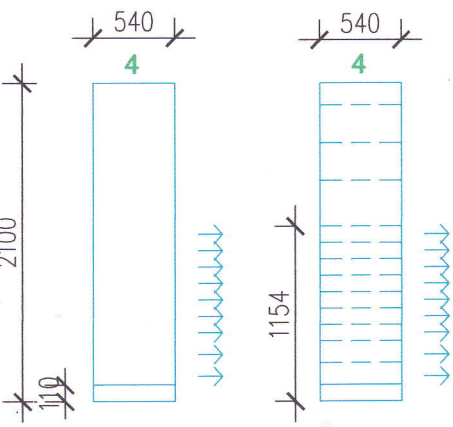
Pozice	Schema - měřítko 1:50	Popis	Množství
2		<p>TÁRA PRO VÝDEJ LP VOLNOPRODEJ a ZP</p> <p>TÁRA</p> <ul style="list-style-type: none">- výrazná monolitická s prostorem pro odložení tašky klientem a krytím pokladny i manipulační plochy obsluhy - 2x výdejní místo (lineárně, zrcadlově)- materiál:<ul style="list-style-type: none">a) nosič: laminovaná dřevotřísková deska DPD (36 mm)b) opláštění HPL dřevodekor: dub Nagano (kromě manipulační plochy ad D)c) ABS hrany 1 mm - pouze zezadu (prostor obsluhy)- úchytky obdélníkové, přírodní hliník (mat), neostře hrany, (délka 320 mm, výška 35 mm) <p>Celkové vnější rozměry:</p> <ul style="list-style-type: none">- šířka 4000 mm- hloubka 850 mm- výška celková 1150 mm- výška soklu 110 mm (sokl zapuštěný 150 mm od přední hrany a boků) (lišta "přicvaklá" na nožičkách) <p>A) Prostor pro odložení tašky klientem:</p> <ul style="list-style-type: none">- šířka plochy 2400 mm- hloubka plochy 200 mm- výška plochy 700 mm <p>B) Prostor (krytý) pro pokladnu:</p> <ul style="list-style-type: none">- šířka 800 mm- hloubka 850 mm- výška krytí (mantinelu) 1150 mm- výška plochy pro PC 950 mm <p>C) Plocha pro výdej léků volnooprodej a ZP (kryje manipulační plochu D)</p> <ul style="list-style-type: none">- šířka plochy 2400 mm- hloubka plochy 250 mm- výška plochy 1150 mm <p>D) Plocha manipulační pro obsluhu (pod C)</p> <ul style="list-style-type: none">- opláštění hladká HLP (0,9 mm) dřevodekor dub ferrara H1334 ST9- šířka plochy 2400 mm- hloubka plochy 650 mm- výška plochy 950 mm	

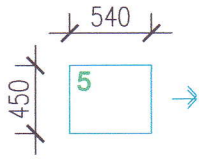
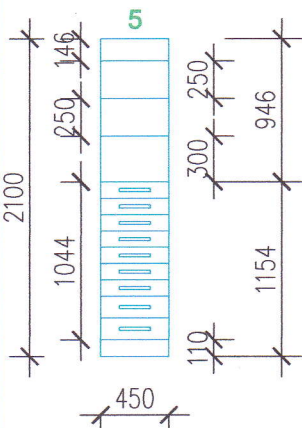
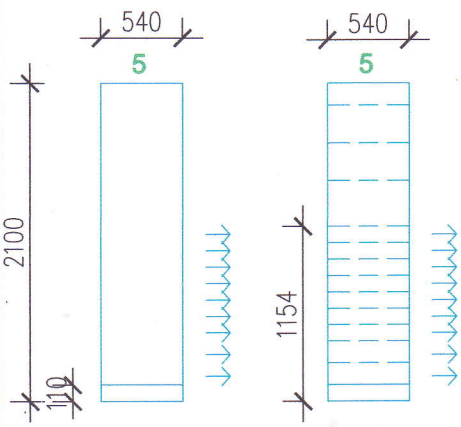
Pozice	Schema - měřítko 1:50	Popis	Množství
	<p>Pohled z boku a řez na část táry (s PC)</p>  <p>Řez tárou (zásuvkový systém)</p> 	<p>E) Zásuvkový systém (2x zásuvková jednotka vedle sebe): Zásuvková jednotka je určena pro zabudování do korpusu skříně a skládá se ze dvou stojek - rámečků (na kterých jsou boční lišty výsuvů) a samotných zásuvek se zásuvkovými lištami; rámy nejsou samonosné - je nutné je zakovat do skříněového korpusu</p> <p>6x zásuvka o výšce 144 resp. 108 mm</p> <ul style="list-style-type: none">- šířka zásuvky 570 mm- hloubka zásuvky 450 mm (délka výsuvu 600 mm "plnovýsuv")- celková výška zásuvkové jednotky cca 840 mm <p>Každá zásuvka je složena z bočnic, zásuvkových lišt výsuvů, předního a zadního čela, laminového dna a výztuhy dna. Zásuvky jsou rozděleny podélně 2 dělicími lištami na tři části a 9 příčně plastovými přepážkami (posouvateľnými v kroku po 7,5 mm).</p> <p>Konstrukce výsuvů umožňuje aretaci zásuvky v otevřené poloze a samovolné uzavírání pootevřených zásuvek.</p>	

Strana 7

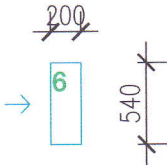
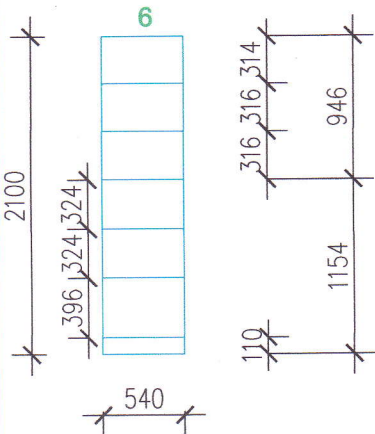
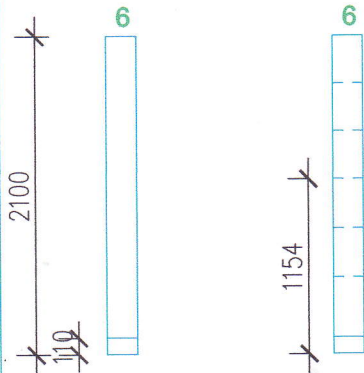
Pozice	Schema - měřítko 1:50	Množství
3	<p data-bbox="309 271 858 297">VÝKLADNÍ VITRÍNA (plněná zezadu) - mezi tárami</p> <p data-bbox="309 383 448 409">Pohled shora</p>  <p data-bbox="309 790 480 817">Pohled zepředu</p>  <p data-bbox="619 790 778 817">Pohled z boku</p>  <p data-bbox="948 790 1107 817">Pohled zezadu</p>  <p data-bbox="316 1265 839 1321">Výkladní skříň - vitrina - policová (plněná zezadu) 2 části: horní a dolní</p> <p data-bbox="316 1339 571 1366">Vnější celkové rozměry:</p> <ul data-bbox="316 1368 916 1509" style="list-style-type: none"> - šířka 800 mm - hloubka 850 mm - výška celková cca 1454 mm - stavitelné nohy, sokl výška 110 mm zapuštěný 150 mm od přední hrany a boků (lišta "přicvaklá") <p data-bbox="316 1561 456 1588">A) dolní část:</p> <p data-bbox="316 1585 1078 1641">přední a postranní desky s krycí vodorovnou plochou do výšky odkladné plochy pro tašky na tárách</p> <ul data-bbox="316 1644 852 1756" style="list-style-type: none"> - zadní stěna volná, s policí plněnou zezadu - materiál: laminovaná dřevotřísková deska 18 mm - ABS hrany dttó - barva: almond 0564 PE <p data-bbox="320 1798 979 1854">B) horní část: ze tří stran prosklené stěny, zadní stěna volná (skleněné pláty nemusí být dotaženy až do rohů)</p> <ul data-bbox="320 1879 868 1966" style="list-style-type: none"> - předvrtaná soustava otvorů pro změnu výšky polic - 3 police bezpečnostní skleněné leštěné hrany (tl.4 mm) - konex, kalené 	1 ks

Pozice	Schema - měřítko 1:50	Popis	Množství
	<p>ZÁZEMÍ TÁRY 1a PRO VÝDEJ LP NA PŘEDPIS</p> <p>Pohled shora</p>  <p>Pohled zepředu (přes táru 1a)</p> 	<p>Zázemí táry 1a pro výdej léků na předpis</p> <ul style="list-style-type: none"> - skříně s dolní částí s lékárenským zásuvkovým systémem (Huwil) do výšky cca 1150 mm - v horní části nad zásuvkami otevřená část skříně s policemi - místo nejvyšší police čítko pro nápisy - materiál: laminovaná dřevotřísková deska 18 mm - ABS hrany dtto - barva: almond 0564 PE - úchytky obdélníkové, přírodní hliník (mat), neostře hrany, (délka 320 mm, výška 35 mm) <p>Celkové vnější rozměry:</p> <ul style="list-style-type: none"> - šířka 3600 mm (s doměrkou cca 250 mm - celkem 3850 mm) - hloubka 540 mm - výška celková 2100 mm - výška (příp. odskočeného) soklu 110 mm (lišta "přicvaklá" na nožičkách) <p>Oranžové podsvícení polic v horní části otevřené skříně (el.zásuvka - připravená stavbou)</p> <ul style="list-style-type: none"> - 2 horní police bezpečnostní skleněné leštěné hrany (nad výškou táry) (6-8 mm) - konex, kalený - záda plné sklo 6 mm, lacobel (podsvětlené) 	

Pozice	Schema - měřítko 1:50	Popis	Množství
4	<p>SKŘÍŇ S LÉKÁRENSKÝM ZÁSUVKOVÝM SYSTÉMEM V DOLNÍ ČÁSTI - NAD NÍM OTEVŘENÁ ČÁST SKŘÍŇE S POLICEMI</p> <p>Pohled shora</p>  <p>Pohled zepředu</p>  <p>Pohled z boku a řez</p> 	<p>Skříň ze 2 částí Celkové vnější rozměry:</p> <ul style="list-style-type: none"> - šířka 850 mm - hloubka 540 mm - výška celková 2100 mm - výška (příp. odskočeného) soklu 110 mm (lišta "přicvaklá" na nožičkách) - materiál: laminovaná dřevotřísková deska 18 mm - ABS hrany dtto - barva: almond 0564 PE - úchytky obdélníkové, přírodní hliník (mat), neostře hrany, (délka 204 mm, výška 35 mm) <p>A) v dolní části</p> <p>Lékárenský zásuvkový tzv. "Huwil" systém Stavebnicová jednotka se skládá ze základového samonosného rámu, zásuvek a výsuvů s pojezdovými ložiskovými kolečky Zásuvková jednotka je nutno opláštit (lamino deskami)</p> <ul style="list-style-type: none"> - do korpusu skříně 9x zásuvka o výšce 144 resp. 108 mm - vnitřní šířka konstrukce zásuvky 399 mm - hloubka zásuvky 450 mm (délka/hloubka výsuvu 540 mm) - hloubka rámu do 540 mm - celková výška zásuvkové jednotky cca 1000 mm <p>Každá zásuvka je složena z bočnic, zásuvkových listů výsuvů, předního a zadního čela, laminového dna a výztuhy dna. Zásuvky jsou rozděleny podélně 1 dělicí lištou na 2 části a 10 příčně plastovými přepážkami (posouvateľnými v kroku po 7,5 mm). Konstrukce výsuvů umožňuje aretaci zásuvky v otevřené poloze a samovolné uzavírání pootevřené zásuvky. Měkký dojezd zásuvky při uzavírání zajišťuje pružný dorazový člen umístěný na přední hraně boční lišty výsuvu.</p> <p>B) v horní části otevřená část skříně (police)</p> <p>(místo nejvyšší police čílko pro nápisy)</p> <ul style="list-style-type: none"> - materiál: laminovaná dřevotřísková deska 18 mm - ABS hrany dtto - barva: almond 0564 PE <p>Vnější rozměry:</p> <ul style="list-style-type: none"> - šířka 850 mm - hloubka 540 mm - výška horní části cca 950 mm <ul style="list-style-type: none"> - 2 horní police bezpečnostní skleněné leštěné hrany (nad výškou táry) (6-8 mm) - konex, kalený - záda plné oranž sklo 6 mm, lacobel (podsvětlené) (podsvětlené - el. zásuvka připravená stavbou) 	4 ks

Pozice	Schema - měřítko 1:50	Popis	Množství
5	<p>SKŘÍŇ S LÉKÁRENSKÝM ZÁSUVKOVÝM SYSTÉMEM V DOLNÍ ČÁSTI - NAD NÍM OTEVŘENÁ ČÁST SKŘÍŇE S POLICEMI</p> <p>Pohled shora</p>  <p>Pohled zepředu</p>  <p>Pohled z boku a řez</p> 	<p>Skříň ze 2 částí Celkové vnější rozměry:</p> <ul style="list-style-type: none"> - šířka 450 mm - hloubka 540 mm - výška celková 2100 mm - výška (příp. odskočeného) soklu 110 mm (lišta "přicvaklá" na nožičkách) - materiál: laminovaná dřevotřísková deska 18 mm - ABS hrany dtto - barva: almond 0564 PE - úchytky obdélníkové, přírodní hliník (mat), neostře hrany, (délka 204 mm, výška 35 mm) <p>A) v dolní části</p> <p>Lékárenský zásuvkový tzv. "Huwil" systém Stavebnicová jednotka se skládá ze základového samonosného rámu, zásuvek a výsuvů s pojezdovými ložiskovými kolečky Zásuvková jednotka je nutno opláštit (lamino deskami)</p> <ul style="list-style-type: none"> - do korpusu skříně 9x zásuvka o výšce 144 resp. 108 mm - vnitřní šířka konstrukce zásuvky 399 mm - hloubka zásuvky 450 mm (délka/hloubka výsuvu 540 mm) - hloubka rámu do 540 mm - celková výška zásuvkové jednotky cca 1000 mm <p>Každá zásuvka je složena z bočnic, zásuvkových lišt výsuvů, předního a zadního čela, laminového dna a výztuhy dna. Zásuvky jsou rozděleny podélně 1 dělicí lištou na 2 části a 10 příčně plastovými přepážkami (posouvateľnými v kroku po 7,5 mm). Konstrukce výsuvů umožňuje aretaci zásuvky v otevřené poloze a samovolné uzavírání pootevřené zásuvky. Měkký dojezd zásuvky při uzavírání zajišťuje pružný dorazový člen umístěný na přední hraně boční lišty výsuvu.</p> <p>B) v horní části otevřená část skříně (police)</p> <p>(místo nejvyšší police čílko pro nápisy)</p> <ul style="list-style-type: none"> - materiál: laminovaná dřevotřísková deska 18 mm - ABS hrany dtto - barva: almond 0564 PE <p>Vnější rozměry:</p> <ul style="list-style-type: none"> - šířka 400 mm - hloubka 540 mm - výška celková cca 950 mm <ul style="list-style-type: none"> - 2 horní police bezpečnostní skleněné leštěné hrany (nad výškou táry) (6-8 mm) - konex, kalený - záda plné oranž sklo 6 mm, lacobel (podsvětlené) (podsvětlené - el. zásuvka připravená stavbou) 	1 ks

Pozice	Schema - měřítko 1:50	Popis	Množství
	<p>ZÁZEMÍ TÁRY 1b PRO VÝDEJ LP NA PŘEDPIS</p> <p>Pohled shora</p> <p>Zázemí táry 1b pro výdej léků na předpis</p> <ul style="list-style-type: none"> - skříně s dolní částí s lékárenským zásuvkovým systémem (Huwil) do výšky cca 1150 mm - v horní části nad zásuvkami otevřená část skříně s policemi - místo nejvyšší police čílko pro nápisy - materiál: laminovaná dřevotřísková deska 18 mm - ABS hrany dttto - barva: almond 0564 PE - úchytky obdélníkové, přírodní hliník (mat), neostře hrany, (délka 204 mm, výška 35 mm) <p>Celkové vnější rozměry:</p> <ul style="list-style-type: none"> - šířka 6100 mm - hloubka 540mm - výška celková 2100 mm - výška (příp. odskočeného) soklu 110 mm (lišta "přicvaklá" na nožičkách) <p>Oranžové podsvícení polic v horní části otevřené skříně (el.zásuvka - připravená stavbou)</p> <ul style="list-style-type: none"> - 2 horní police bezpečnostní skleněné leštěné hrany (nad výškou táry) (6-8 mm) - konex, kalený - záda plné sklo 6 mm, lacobel (podsvětlené) <p>Pohled zepředu (přes táru 1b)</p>		

Pozice	Schema - měřítko 1:50	Množství
6	<p data-bbox="308 277 1078 309">SKŘÍŇ OTEVŘENÁ POLICOVÁ (navazující na policovou skříň poz.č. 7)</p> <p data-bbox="308 414 448 441">Pohled shora</p>  <p data-bbox="751 414 1313 441">- (předvrtaná soustava otvorů pro změnu výšky polic)</p> <p data-bbox="751 470 919 497">Vnější rozměry:</p> <ul data-bbox="751 499 1203 640" style="list-style-type: none"> - šířka 540 mm - hloubka 200 mm - výška 2100 mm - výška (příp. odskočeného) soklu 110 mm (lišta "přicvaklá" na nožičkách) <p data-bbox="308 808 478 835">Pohled zepředu</p>  <p data-bbox="312 1487 533 1514">Pohled z boku a řez</p> 	1 ks